

評卷參考

卷一

題號	答案	題號	答案
1.	A (32)	26.	A (51)
2.	A (70)	27.	A (61)
3.	C (59)	28.	C (48)
4.	D (75)	29.	D (69)
5.	C (79)	30.	D (56)
6.	C (56)	31.	A (73)
7.	D (71)	32.	A (57)
8.	B (74)	33.	A (70)
9.	B (79)	34.	C (42)
10.	D (67)	35.	B (67)
11.	B (83)	36.	D (52)
12.	A (53)	37.	D (56)
13.	B (60)	38.	D (75)
14.	C (84)	39.	C (60)
15.	C (54)	40.	C (66)
16.	C (48)	41.	A (59)
17.	B (80)	42.	B (59)
18.	B (93)	43.	D (38)
19.	B (81)	44.	D (39)
20.	A (73)	45.	D (64)
21.	A (65)		
22.	B (72)		
23.	C (66)		
24.	C (73)		
25.	B (54)		

註：括號內數字為答對百分率。

卷二

本文件為閱卷員而設，其內容不應視為標準答案。考生以及沒有參與評卷工作的教師在詮釋本文件時應小心謹慎。

此評卷參考所列答案，並非唯一可接受的答案。其他合理的答案皆可接受，唯未能一盡錄。

本考試着重考核考生對經濟理論的理解及應用經濟學的知識以分析實際問題的能力。考生在參考建議答案的同時，亦應參閱試卷主席就考生表現所作的評語。

考生在回答論述題時，須表現其對問題的理解及回應問題時運用本科知識的能力，並須寫出合乎邏輯、前後一致的答案。

試題若列明要求答案的數量，而考生給予多於要求的答案，多答的部分則不會評閱。舉例說，試題要求考生列舉兩個例子，如考生列舉了三個，閱卷員只需評閱第一和第二個答案。

本評卷參考內列有以下符號：

- | | |
|----|--------------------|
| ／ | 顯示某個答案內可接受的不同版本或寫法 |
| @ | 符號前的數字顯示每點的分數 |
| 最高 | 該題／分題最高可得的分數 |

- | | | 分數 |
|----|---|-----------|
| 1. | (a) 是。 | (1) |
| | 因為政務主任起始薪金下跌只會令小玲已選擇選項的價值下跌，而不會影響在放棄的選項中價值最高者。 | (1) |
| | (b) 否。 | (1) |
| | 由於政府提供的失業援助金可能令小玲第三選項的價值上升至超越第二選項的價值的水平。所以選擇任職政務主任的成本可能從第二選項的價值(即在會計師樓任職實習生)變為第三選項的價值(即繼續找工作而沒有接受任何工作並享有失業援助金)。 | (2) |

- | | | 分數 |
|----|------------------------------------|---------------|
| 2. | (a) 企業家職能， | (1) |
| | 因為他承擔業務的風險並作出商業決定。 | (1) |
| | (b) 購買配件的成本\兼職員工的工資， | (1) |
| | 因為在這些項目的開支會隨著阿榮店鋪的產出轉變(增加)而轉變(上升)。 | (1) |
| | [只批閱首個例子] | |
| | (c) 壟斷性競爭 | (1) |
| | 原因： | |
| | - 有很多賣家\沒有具支配力的賣家 | } @1
最高: 2 |
| | - 賣家售賣異質的物品 | |
| | - 自由進出市場 | |
| | - 任何其他相關點 | |
| | [只批閱首兩項] | |

3. 否。

文字解說：

該無效的價格下限(P_a)變成了有效的價格下限(P_b)。

在新的產量(在水平的 P_b 線和需求曲線D相交的位置)，邊際得益(人們願意支付的最大金額)高於邊際成本而出現效率損失。

在圖中顯示：

- 正確的 $P_0 Q_0$
- 正確的 $P_1 Q_1$
- 效率損失 (DL) 的正確位置

分數

(1)

(1)

(1)

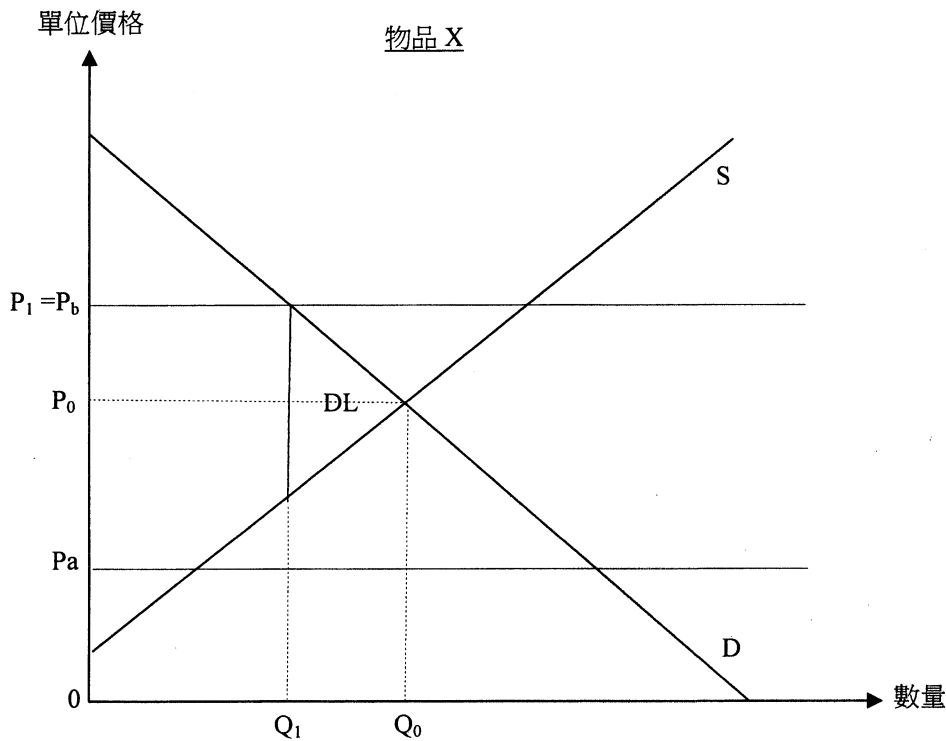
(1)

(1)

(1)

(1)

最高: 6



圖一

4. (a) 縱向後向擴張。因為大快樂集團藉成立快樂學院將業務擴展至上一階段的生產以直接控制原來業務(食品)的要素投入(廚師和經理)。

分數

(2)

(b) 好處：

- 要素投入的供應較穩定，例如廚師或經理
- 善用品牌效應
- 可設計配合自己業務的課程，故此聘用該學院畢業生時可減少訓練時間
- 任何其他相關點

[只批閱首兩項]

@2

最高: 4

5. (a) 2013 年的通脹率： $(126-120)/120*100\% = 5\%$ (1) **分數**
- (b) 不同之處：
 - 消費物價指數只包括消費者物品而本地生產總值平減指數包括消費者和生產者物品。
 - 消費物價指數計算一籃子的物品，比重每 5 年修訂，而本地生產總值平減指數每年的比重均不相同。 } 任何一項；最高:2
- [只批閱首項]
- (c) (i) 潔文會得益， (1)
 因為非預期通脹會減低所償還款項的實質價值(購買力)。 (1)
- (ii) 瑪蓮會損失， (1)
 因為已知實際名義回報率為 15% 而實際通脹率為 5%，她的實際實質回報率為 10% (=15%-5%)。這低於預期實質回報率(12%)。 (2)

6. (a) 否， (1)
 根據來源原則，香港政府沒有對該收入徵稅，因為它不是在香港賺得。 (1)
- (b) 直接稅， (1)
 因為該稅項的負擔不能從納稅人轉嫁別人。 (1)

分數

7. (a) 收縮性財政政策的副作用：

- 對產出的負面影響(本地生產總值下降)：因為政府支出下降令總需求下降
 - 對產出的負面影響(本地生產總值下降)：因為銷售稅/入息稅增加令消費/投資下降，總需求下降
 - 對勞工的負面影響(抑制作用)並對就業(及產出)的負面影響：由增加入息稅所引致
 - 任何其他相關點
- [只批閱**首兩**項]

} @2;
最高: 4

(b) 優點：

- 增加貨幣供應會令利率下降，並增加投資，在短期令實質產出上升。已知該經濟有閒置的資源，有更多的勞工(及/或資本)會用作生產更多產出。這令就業上升，失業下降(而收縮性財政政策不會導致產出和就業上升)。
 - 任何其他相關點
- [只批閱**首**項]

} @2;
最高: 2

缺點：

- 在長期(總供應曲線是垂直)，增加貨幣供應不會影響產出和就業。但如果財政赤字增長太快，令貨幣供應增長率高於實質產生的增長率，高通脹會出現(而收縮性財政政策不會導致通脹上升)。
 - 任何其他相關點
- [只批閱**首**項]

} @2;
最高: 2

分數

8. (a) 甲國生產一單位手錶 (W) 的機會成本 = 4 單位的紙張 (P)。
乙國生產一單位手錶 (W) 的機會成本 = 2 單位的紙張 (P)。
乙國會專門化生產手錶並出口手錶，因為生產手錶的機會成本較甲國低。

(3)

(b) 貿易比率是 $1W=2.5P$ 。每進口一單位的手錶，甲國會獲益 $1.5P(=4-2.5)$ 。

(3)

乙部

分數

9. (a) 該條件是該物品的需求彈性低於其供應彈性。

(1)

在圖中顯示：

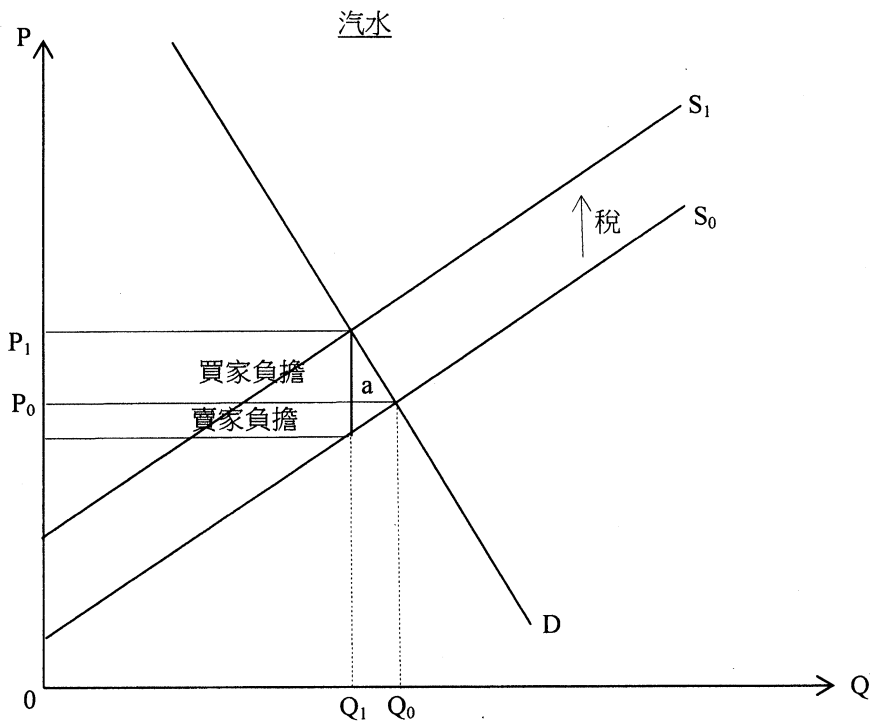
- 供應曲線向上平行移動（由從量稅所引致）
- P上升 和 Q 下跌
- 買家和賣家稅項負擔的正確位置
- 買家負擔 > 賣家負擔

(1)

(1)

(1)

(1)



- (b) 在圖上顯示：

消費者盈餘的減少：買家負擔 + 面積 a

(1)

- (c) 需求定律：當某物品的價格上升，該物品的需求量下跌，反之亦然，其他因素維持不變。計算稅款的單位是「每瓶」，而不是汽水的容量（例如每公升）。當對每單位（每瓶）汽水徵收同額的稅項，以所容納的汽水容量計算，大瓶汽水變得較小瓶汽水便宜。大瓶汽水的相對價格（以小瓶汽水計算）下降。需求定律意味著相對小瓶汽水，人們會購買更多大瓶汽水，所以大瓶汽水的比例會上升。

(5)

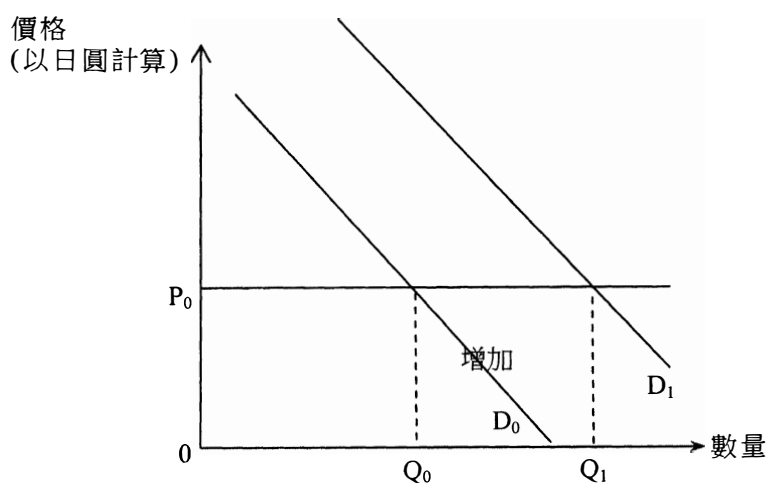
- | | 分數 |
|--|-----------|
| 10 (a) (i) 出生率下降意味著工作人口的增長放緩，可能令未來的工作人口較少。較少的工人支付各樣稅項，可能令稅收下降。 | (2) |
| (ii) 老人供養率上升意味著長者佔人口的百分率未來會較高。長者的收入較低(甚至零收入)及對醫療服務有較大的需要。這可能需要政府在福利和公共醫療服務方面更大的支持。這意味著公共福利和醫療支出上升。 | (2) |
| (b) 放寬一孩政策很大可能令出生率上升。這意味著未來的工作人口會上升，而長期總供應及產出上升。 | (3) |
| (c) 公眾有限公司/上市公司 | (1) |
| (d) (i) 在一合夥中，任何東主未經其他的合夥人同意不能轉讓其擁有權。公眾有限公司的股份可自由轉讓。 | (2) |
| (ii) 合夥沒有獨立的法律地位，而公眾有限公司有獨立的法律地位。 | (2) |
| (e) 人們預期出生率會上升，引致預期未來對嬰兒產品的需求上升。 | (1) |
| 因此預期好孩子會較賺錢， | (1) |
| 而未來向股東每股派發較多股息。 | (1) |
| 當人們預期一孩政策改變，預期的股息增加會令股票的需求上升，股價上升。 | (1) |

分數

11. (a) 文字解說：
- 日圓兌港元貶值。 (1)
 - 日本汽車的價格不變，該種汽車(以港元計算)變得較便宜，香港進口商會購買更多日本汽車 (1)
 - 對日本出口汽車的需求上升， (1)
 - 交易量上升。 (1)
 - 因此，日本出口汽車的總值上升了。

在圖中顯示：

- 需求曲線向右移 (1)
- 較高的交易量 (1)
- 總值的增加 (1)



- (b) - 部分不是本地生產的，例如一些生產的原料是進口的 (2)
- 部分不是當年生產的，例如一些物品是來自存貨 (2)

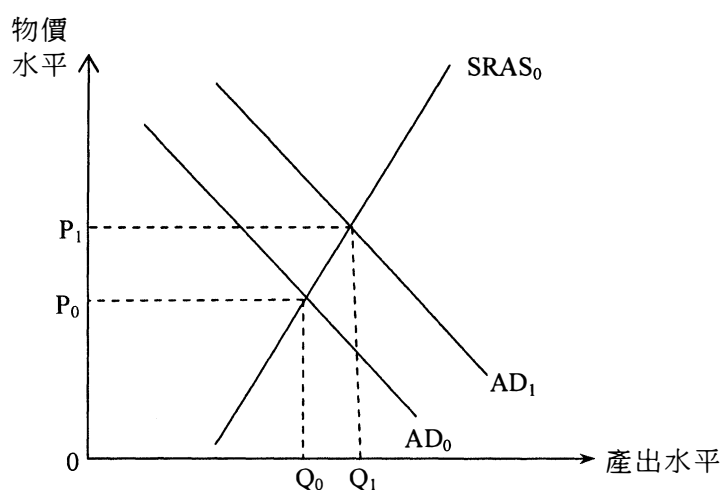
[只批閱首兩項]

分數

12. (a) 貨幣基礎 = 在公眾流通的現金 + 商業銀行的儲備 (1)
 貨幣基礎增加，因為商業銀行有更多儲備。 (2)
- (b) 信貸創造過程：
 當中央銀行向商業銀行購入債券，更多的現金會注入商業銀行成為儲備，而 (1)
 銀行系統會有超額儲備。
 銀行會借出其超額儲備。 (1)
 銀行貸款會再存入銀行系統。 (1)
 該過程會繼續(直到實際儲備等於法定儲備)。
 否。貨幣基礎會維持不變，因為在公眾流通的現金和銀行系統內的儲備的總 (2)
 和不會受信貸創造的過程影響。
- (c) 文字解說：
 購入政府債券增加貨幣供應 (1)
 引致利率下跌。 (1)
 投資/消費支出上升。 (1)
 總需求上升 (1)
 在短期，產出和物價水平亦上升。 (1)

在圖中顯示：

- 總需求曲線向右移 (1)
- 物價水平上升 (1)
- 產出水平上升 (1)



丙部

分數

13. (a) 文字解說：
 壟斷利潤極大化的條件是邊際成本等於邊際收益。

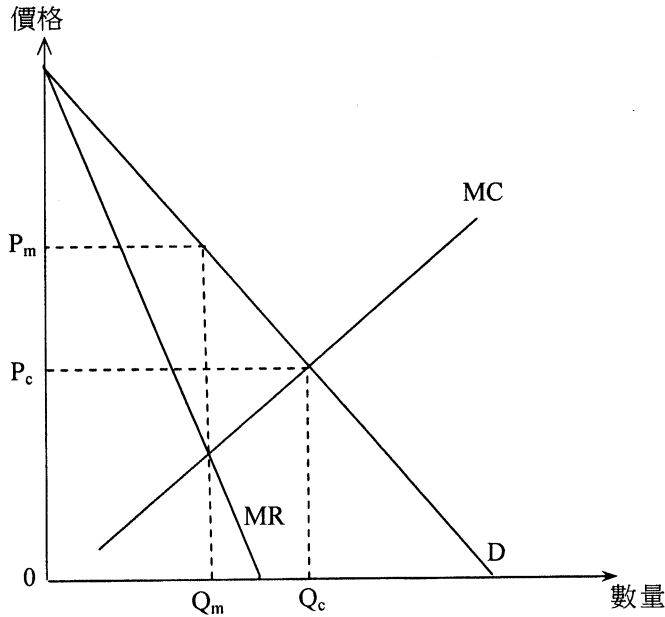
(1)

在圖中顯示：

- 正確的邊際收益曲線
- 正確的 Q_m 和 P_m

(1)

(1)



- (b) 文字解說：
 完全競爭下決定產量的條件是邊際成本等於在邊際上人們願意支付的金額。
 開放市場會令價格下降，
 而數量上升。

(1)

(1)

(1)

在圖中顯示：

- 正確的 Q_c 和 P_c

(1)

- (c) 否，因為所有的消費者面對相同的折扣(價格安排)。市場並沒有分隔。
或
 是，因為消費者購買不同數量(「磅數」)的牛肉時，會為相同的物品(以同樣成本生產)支付不同的「平均價格」(每磅價格)。

(3)

} 任何一項；最高: 3

- (d) (i) 獨家交易，這阻礙第三者運用分銷網絡。

(2)

- (ii) 操縱價格，它們透過這聯合行動，可以將小型零售商趕出市場。

(2)

- (e) - 增加更多的賣家可能藉競爭改善效率
 - 消費者可享受較低價格和較高質素的活牛產品
 - 任何其他相關點

} @2
最高: 2

[只批閱首項]

分數

14. (a) 生產物品 X 和生產物品 Y 的邊際(及平均)成本是固定的(成本不會隨著 X 或 Y 的數量增加而上升)，因此 X 的機會成本（以 Y 計算）—— 等於生產可能曲線的斜率 —— 是不變的。

(2)

(b) (i) 當 B 國盡用資源生產 X，B 國會生產 8 單位 X。已知 A 國的資源是 B 國的兩倍，A 國運用相同數量的資源只可生產 5 (=10/2) 單位的 X。因此 A 國生產物品 X 沒有絕對優勢。

(3)

(ii) 在 A 國，生產一單位 X 的機會成本是 $(10/10)=1Y$ 。
在 B 國，生產一單位 Y 的機會成本是 $(16/8)=2Y$ 。
因此 A 國生產物品 X 有比較優勢。

(2)

(c) 在圖中顯示：

(i) A 國的生產點：(10,0)

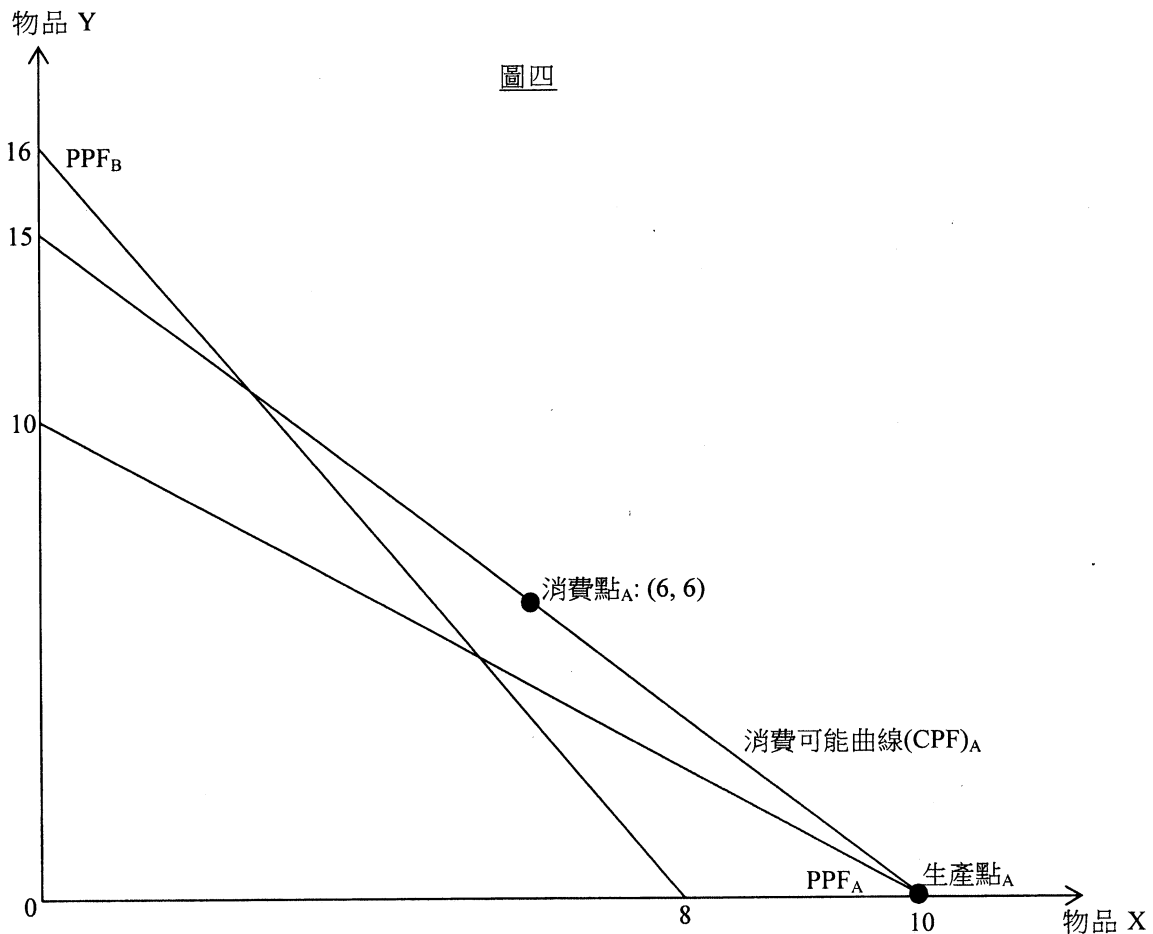
(1)

(ii) A 國的消費可能曲線(CPF)：直線的 X 截距是 10，Y 截距是 15

(2)

(iii) A 國的消費點：(6, 6)

(2)



(d) 政策：

- 持續進修可享免稅額(或教育津貼)
- 給予大學更多津貼，開辦更多學位課程
- 增加專業人材的移民入境名額
- 任何其他相關點

[只批閱首兩項]

} @2
最高：
4